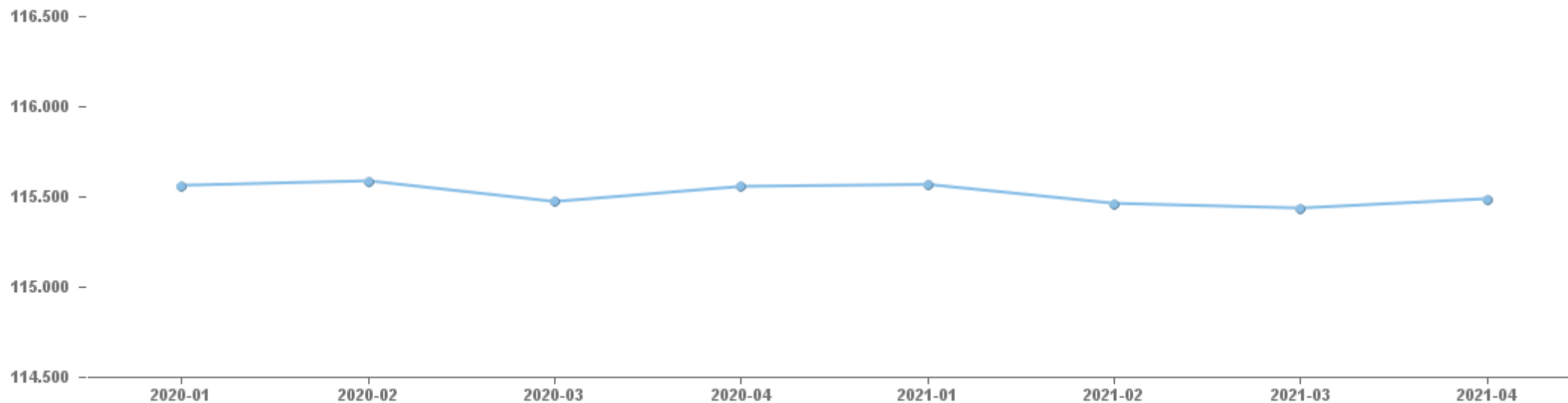


# Befolkningsudvikling

Opdateret pr. 31. december 2021



## Befolkningsudvikling fordelt på kvartaler



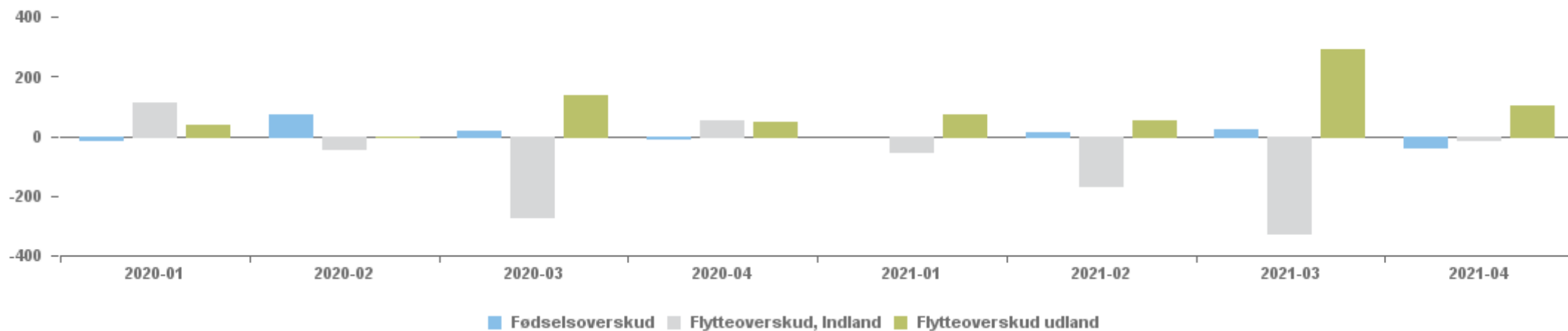
	1. kv. 2020	2. kv. 2020	3. kv. 2020	4. kv. 2020	1. kv. 2021	2. kv. 2021	3. kv. 2021	4. kv. 2021
<b>I alt</b>	115.561	115.586	115.471	115.555	115.566	115.461	115.435	115.487
0-2 år	3.596	3.646	3.623	3.630	3.624	3.604	3.610	3.644
18-24 år	10.117	10.049	9.930	9.948	9.893	9.822	9.739	9.762
25-39 år	20.616	20.601	20.606	20.698	20.766	20.748	20.818	20.801
3-5 år	3.628	3.639	3.680	3.684	3.706	3.717	3.688	3.654
40-64 år	37.854	37.768	37.666	37.589	37.508	37.409	37.339	37.259
6-17 år	15.561	15.495	15.472	15.416	15.377	15.315	15.303	15.340
65-79 år	18.602	18.740	18.817	18.877	18.899	18.984	19.023	19.079
80+ år	5.587	5.648	5.677	5.713	5.793	5.862	5.915	5.948

# Bevægelser

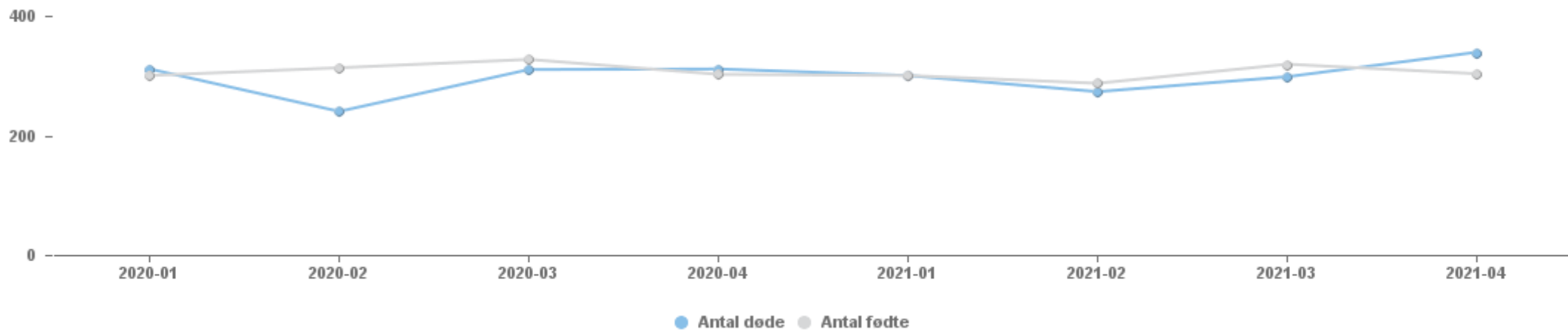
Opdateret pr. 31. december 2021



## Befolkningens bevægelser opgjort pr. kvartal



## Fødselsoverskud opgjort pr. kvartal

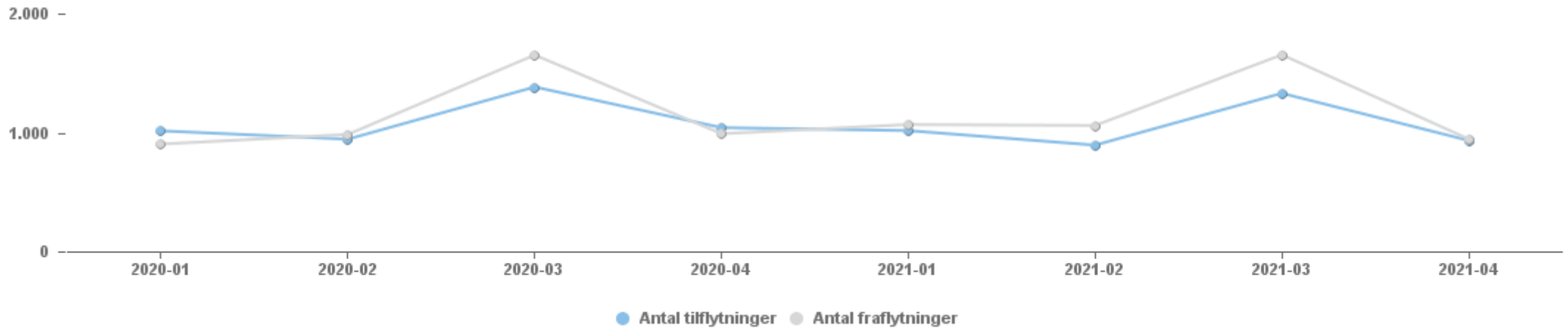


# Bevægelse

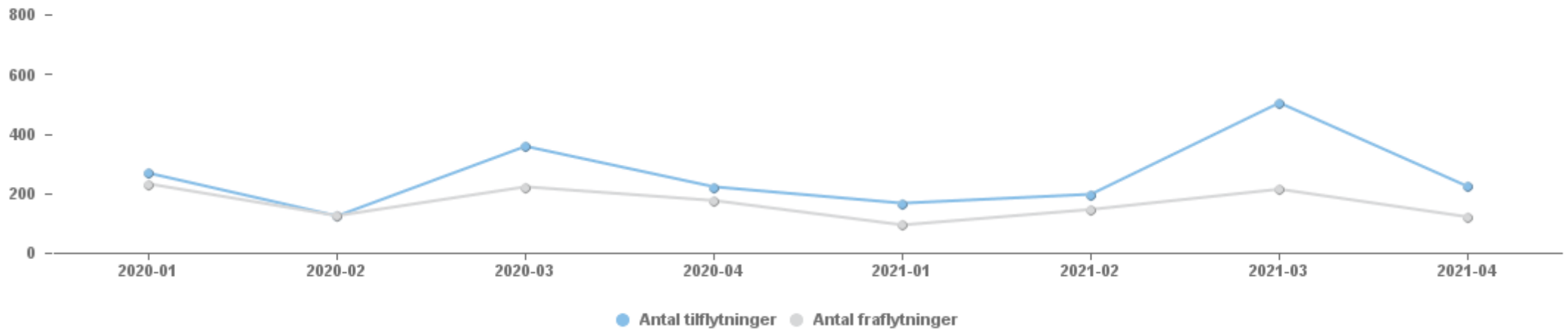


Opdateret pr. 31. december 2021

## Flytteoverskud indland opgjort pr. kvartal



## Flytteoverskud udland opgjort pr. kvartal



# Bevægelser



Opdateret pr. 31. december 2021

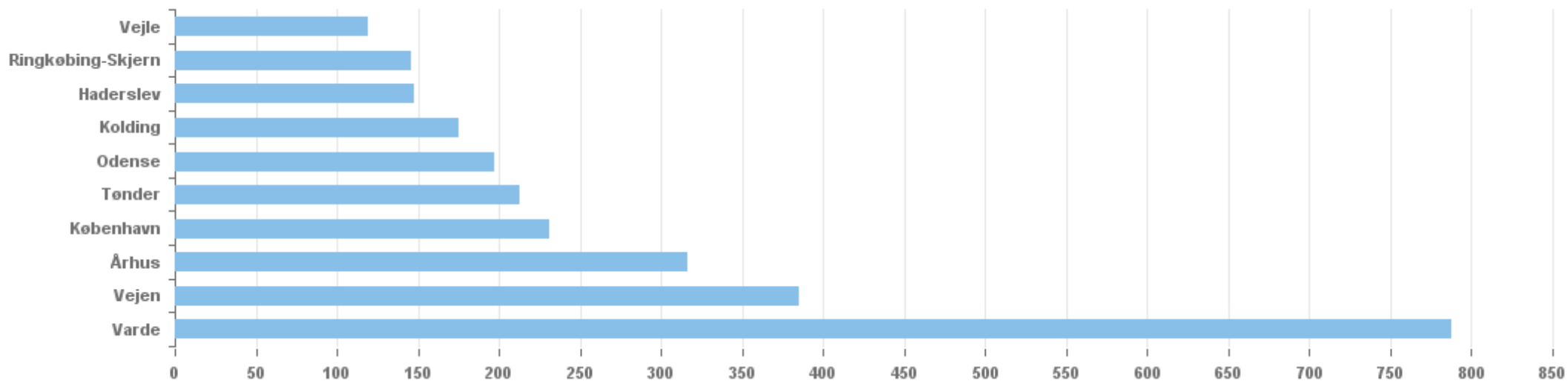
	1. kvrt. 2020	2. kvrt. 2020	3. kvrt. 2020	4. kvrt. 2020	1. kvrt. 2021	2. kvrt. 2021	3. kvrt. 2021	4. kvrt. 2021
Antal fødte	300	313	327	302	300	287	319	303
Antal døde	311	240	310	311	300	273	298	339
<b>Fødselsoverskud</b>	<b>-11</b>	<b>73</b>	<b>17</b>	<b>-9</b>	<b>0</b>	<b>14</b>	<b>21</b>	<b>-36</b>
Tilflyttere indland	1.013	943	1.382	1.040	1.015	893	1.329	932
Fraflyttere	902	983	1.651	989	1.066	1.058	1.653	944
<b>Flytteoverskud</b>	<b>111</b>	<b>-40</b>	<b>-269</b>	<b>51</b>	<b>-51</b>	<b>-165</b>	<b>-324</b>	<b>-12</b>
Indvandrede	267	123	357	221	166	196	503	222
Udvandrede	231	124	221	175	93	145	213	120
<b>Nettoindvandrede</b>	<b>36</b>	<b>-1</b>	<b>136</b>	<b>46</b>	<b>73</b>	<b>51</b>	<b>290</b>	<b>102</b>
<b>Befolkningstilvækst</b>	<b>136</b>	<b>32</b>	<b>-116</b>	<b>88</b>	<b>22</b>	<b>-100</b>	<b>-13</b>	<b>54</b>
<b>Folketal</b>	<b>115.561</b>	<b>115.586</b>	<b>115.471</b>	<b>115.555</b>	<b>115.566</b>	<b>115.461</b>	<b>115.435</b>	<b>115.487</b>

# Flyttemønster

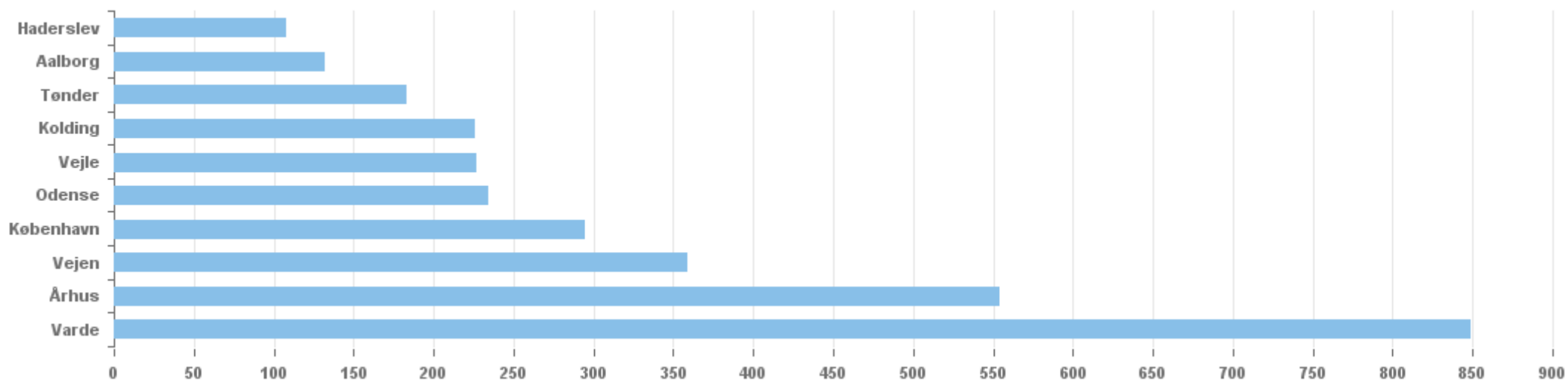
1. kvartal 2021 til 4. kvartal 2021



## Antal tilflyttere indland (Top 10)



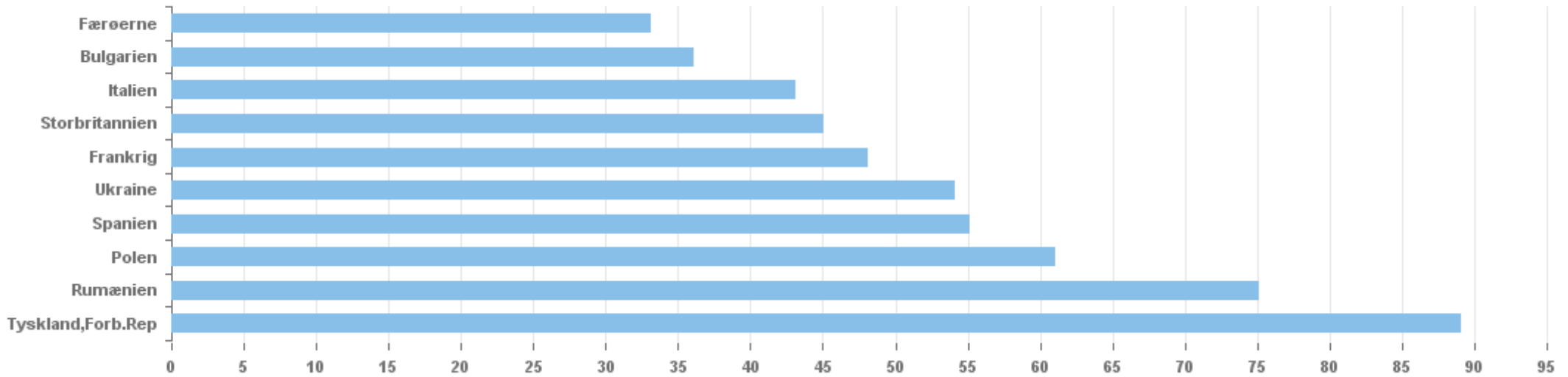
## Antal fraflyttere indland (Top 10)



# Flyttemønster

1. kvartal 2021 til 4. kvartal 2021

## Antal tilflyttere udland (Top 10)



## Antal fraflyttere udland (Top 10)

